



پیک نوروزی 1405



تتمتع آموزش سران، مسود



به نظر شما این کرم ابریشم کوچک دوست
دارد به چه جانور دیگری تبدیل شود؟
آن را نقاشی کن.



جانوران را به محل زندگی آنها وصل کنید



برگ درختی که روی آن برجستگی دارد را زیر این صفحه قرار دهید مانند تصویر و با مداد رنگی یا مداد شمعی طرح آن را در این کادر بنمایید.



در ردیف اول دور جاندار خط بکش و
در ردیف دوم جاندار را با رنگ قرمز رنگ کن
و کدامیک در هفت سین هست را هم رنگ کن



آتش



برگ




آب



آهو



سکه



سبزه









سیب



ماهی

با توجه به نمونه دو حالت خوشحال و ناراحت را بکشید.




| | | | | | |
|---|--|--|--|--|--|
|  | | | | | |
|  | | | | | |
|  | | | | | |
|  | | | | | |

به تعداد شکل ها در تصویر خانه رنگ کن.

از والدین خود بخواهید برای شما یک کتاب داستان بخوانند


در زیر نقاشی داستان را بکشید.



۱۰ تفاوت بین دو تصویر را پیدا کنید.



گل هایی که از روی پارچه های گلدار قیچی می کنید را در تصویر بچسبانید و این منظره را بهاری کنید.




غذای هر جانور را به او وصل کنید.




فقط گل های داخل گلدان را رنگ آمیزی کن.



جوجه های بالای مرغ را نارنجی ، جوجه های کنار مرغ را زرد و جوجه های پایین مرغ را قهوه ای کنید.



بشمارید و با توجه به اعداد رنگ آمیزی کنید.



نارنجی /

قرمز ///

زرد ////


سبز روشن ////

سبز تیره //

تصاویر وسایل مربوط به هر کدام را بچسبانید یا نقاشی بکشید.



مدرسه




ورزش




مسافرت



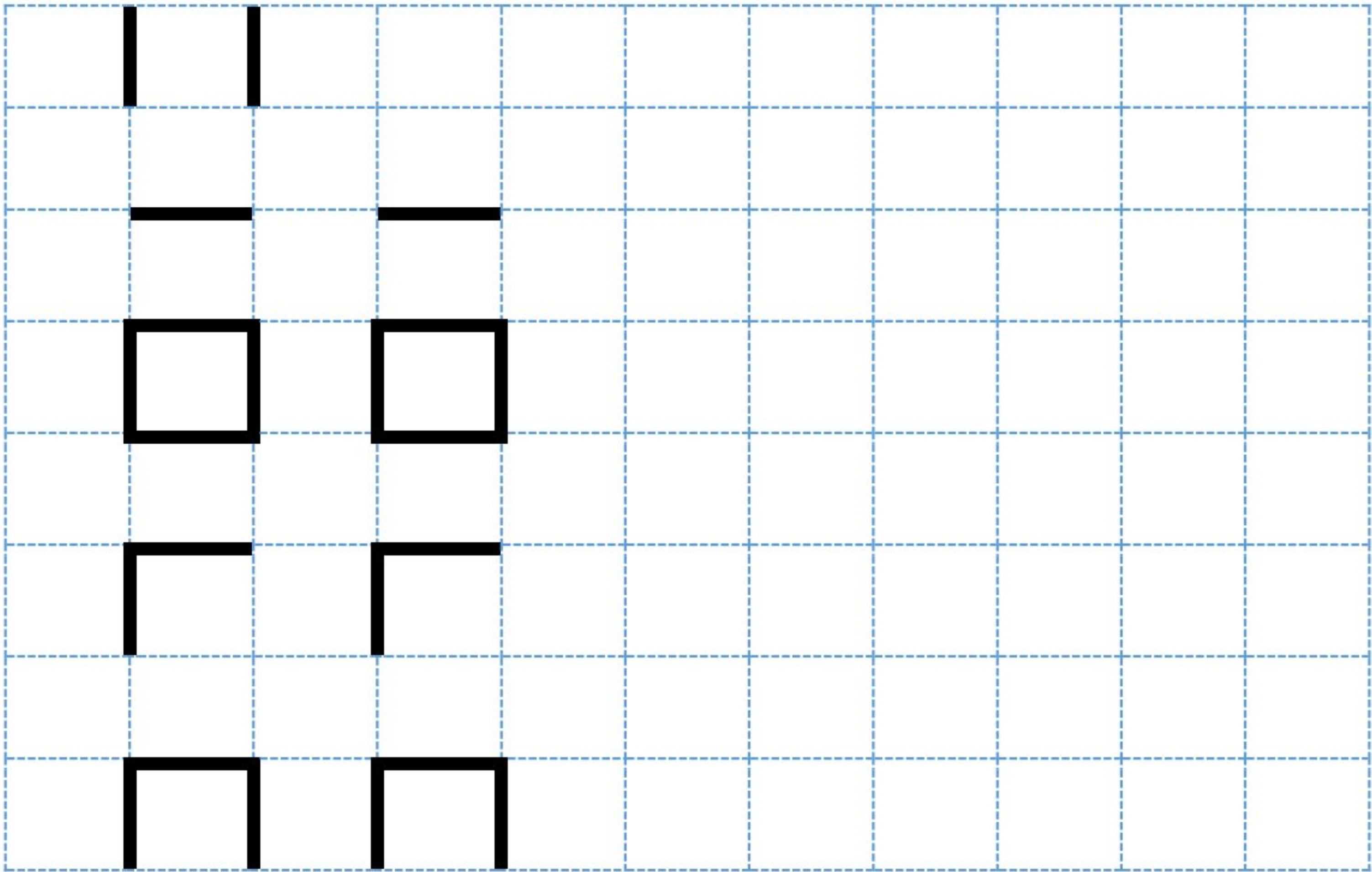
رنگ های رنگین کمان را به ترتیب رنگ آمیزی کن.







با استفاده از تراشیده های مداد این گلدان را کامل کن.



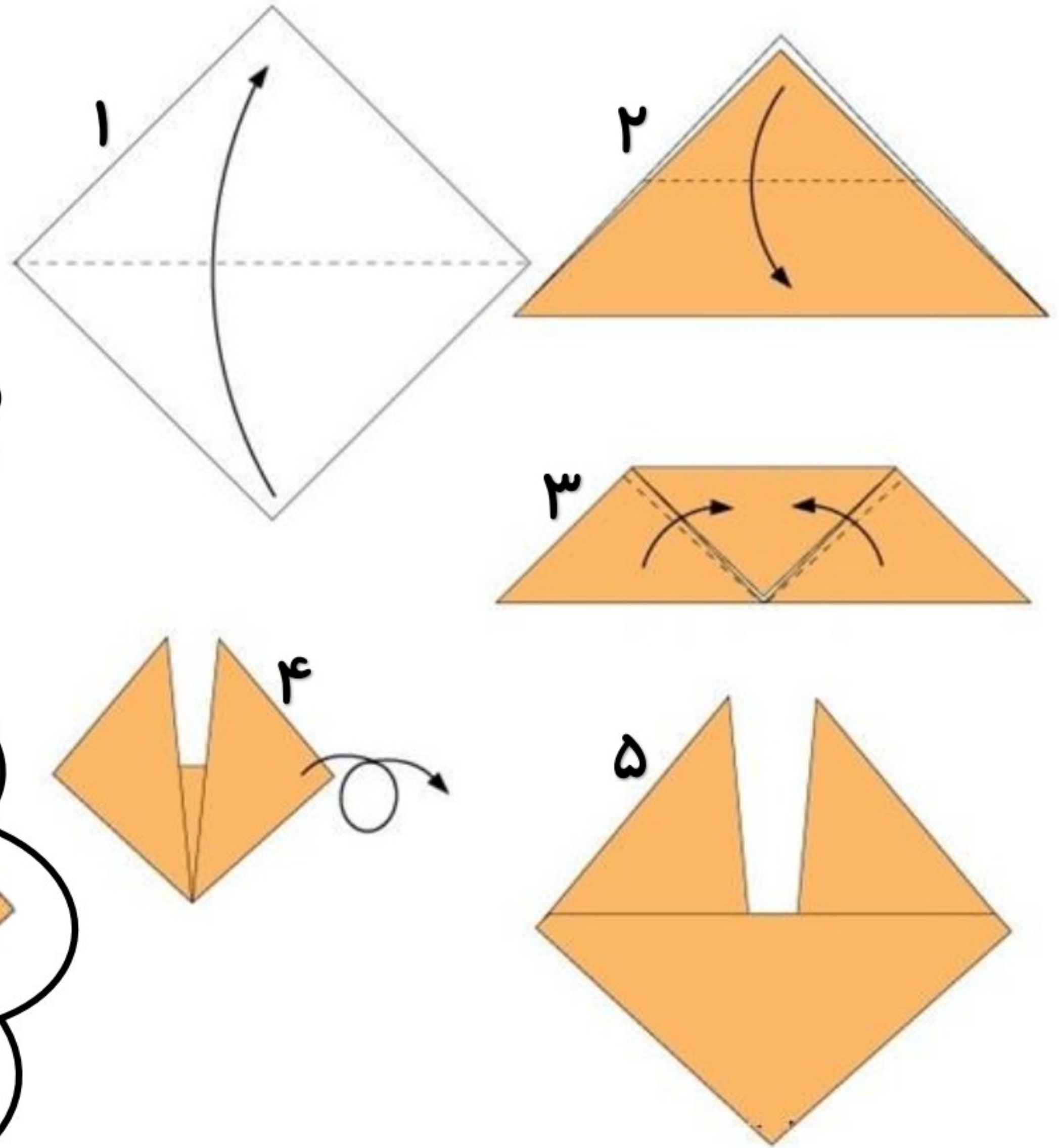
مانند نمونه ادامه بده.





دور وسایل نقلیه ای که برای مسافرت از یک شهر به شهر دیگر مناسب تر است خط بکش.



با توجه به مراحل روبرو
فقط با تا کردن کاغذ رنگی
روباه بسازید.



بزرگترین تصویر در هر ردیف را قهوه ای و کوچکترین را قرمز کنید.



سيزده بدر

درباره ی عمو نوروز از بزرگترها
پرسيد و داستان آن را،
ضبط کرده و برامون بفرستين



زمزمه بهارو باز تو گوش گلدونا بخون
خورشيد مو طلايي رو صدا بزن از آسمون
يادت باشه قشنگه تموم روزهای خدا
شکوفه های تازه رو بريز تو آب چشمه ها

سبزه رو از سفره بگير

ماهی را با خودت بيار

وقتشه بیرون بزيم

سيزدهمین روز بهار

سيزده بدر سيزده بدر

کوه و کمر دشت و دمن


آرزوهاتو مو به مو به سبزه ها گره بزن

سبزه رو از سفره بگير

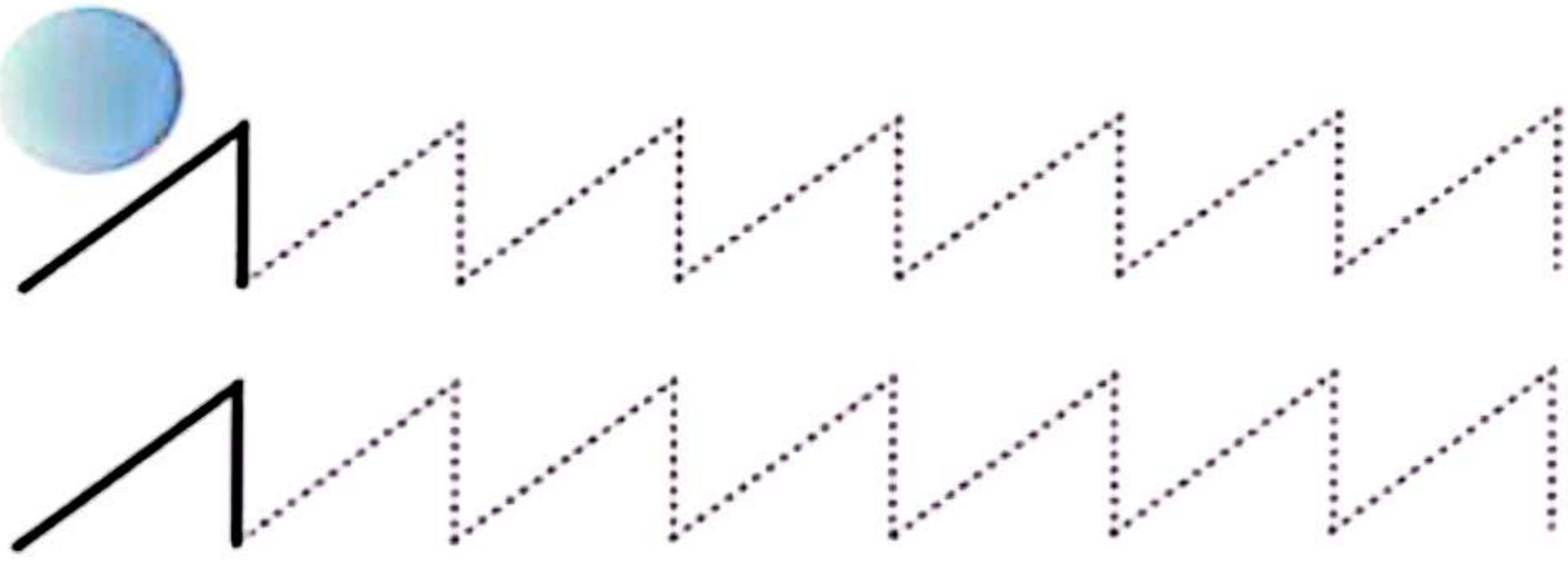
ماهی را با خودت بيار

وقتشه بیرون بزيم

سيزدهمین روز بهار



خط چین ها را از سمت چپ پر کن.







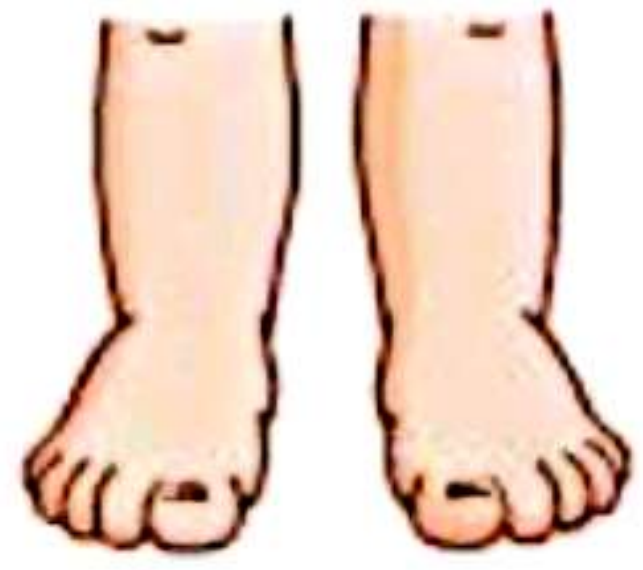
شمارش


شما به عنوان یک دندانپزشک تعداد دندانهای سالم را بنویسید






هر یک از قسمت‌های بدنمان به کدامیک از این لباس‌ها
نیاز دارد؟ با یک خط وصل کن.





با یک خط خانه هر یک از این حیوانات را نشان بده



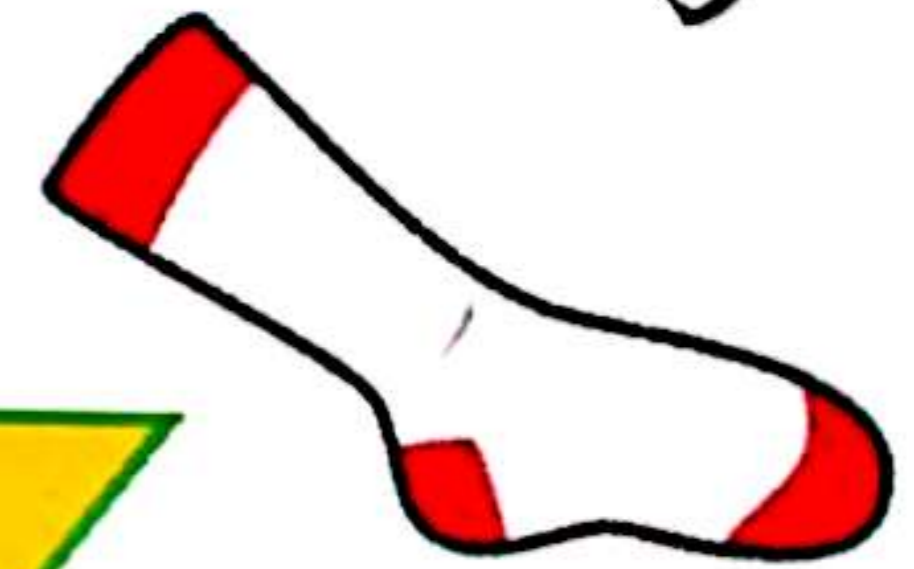


بهارانه

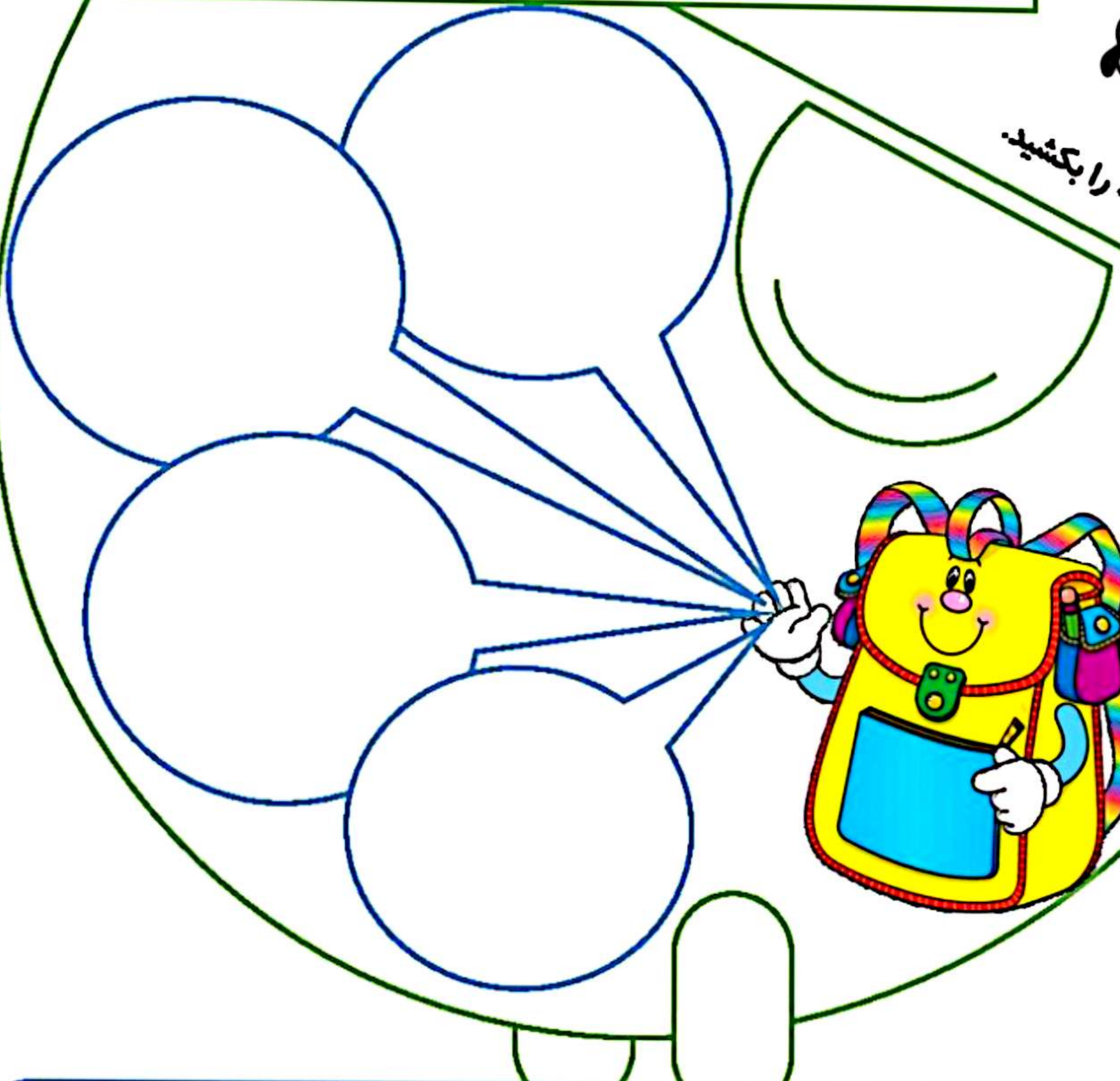


تصاویری که از خود صدا دارند رنگ کنید.

هر کدام را به غذای مربوط به آن وصل کنید.



وسایل مربوط به مدرسه را بکشید.




هیچ لباسی زیباتر از سلامتی نیست.


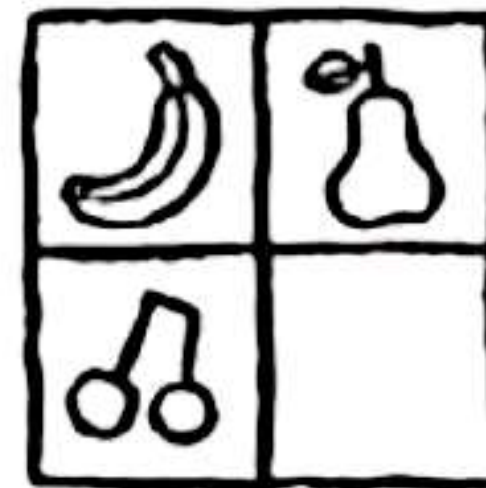






امام علی (ع)



عزیز دلبندم به درخت زیر خوب دقت کن تخم مرغهایی که شبیه به هم هستند را مثل هم رنگ کن و تخم مرغی که به هیچکدام از تخم مرغها شبیه نیست را آبی رنگ بزن .

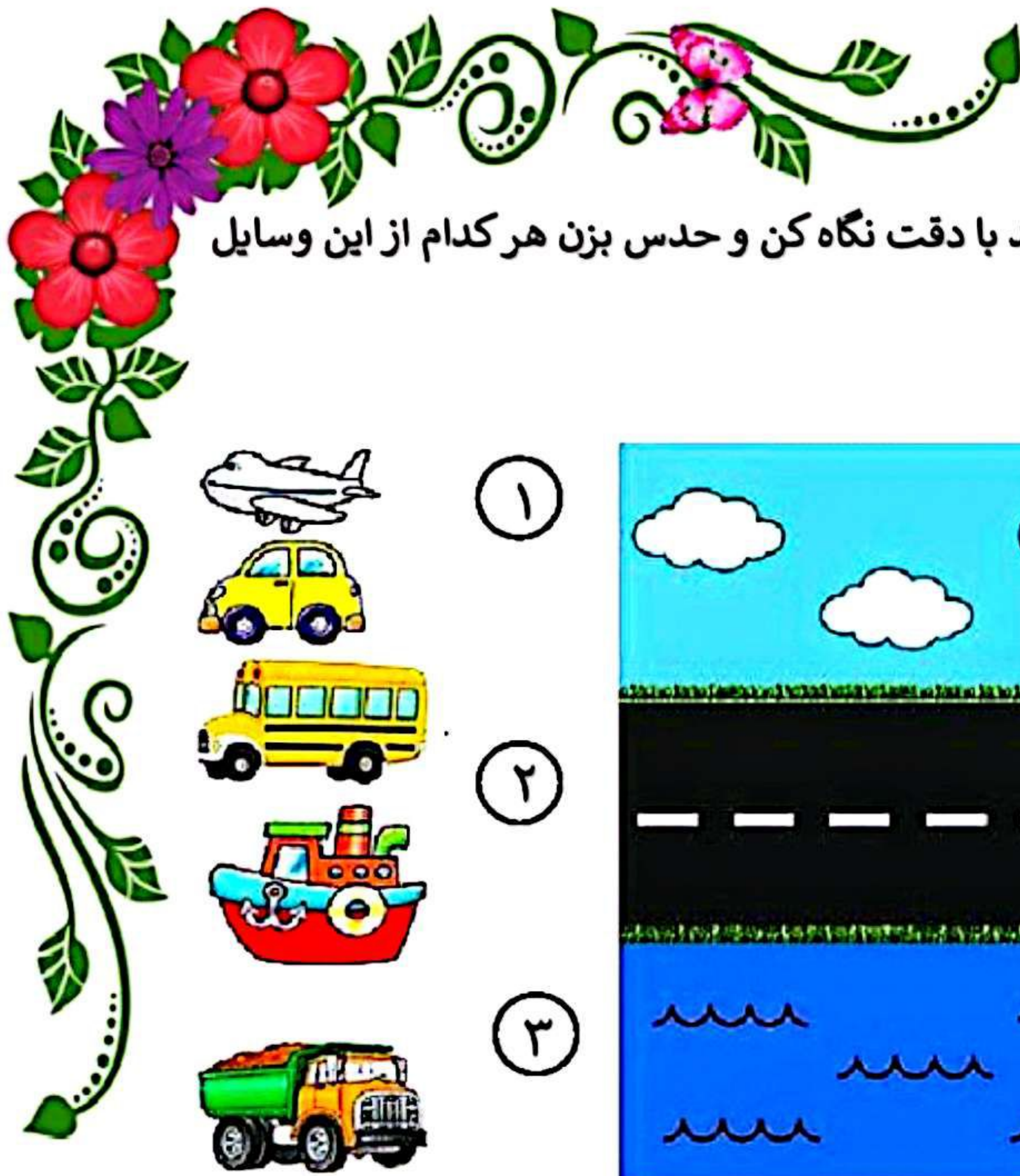


شکل و چوب خط بکش




کودک زرنگم با توجه به جدول شگفت انگیزی که آموختی با دقت به تصاویر نگاه کن و بین کدام شکل را باید به جدول وصل کنی که میوه ها تکراری نباشد .









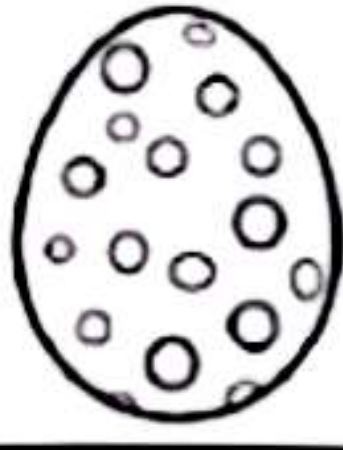


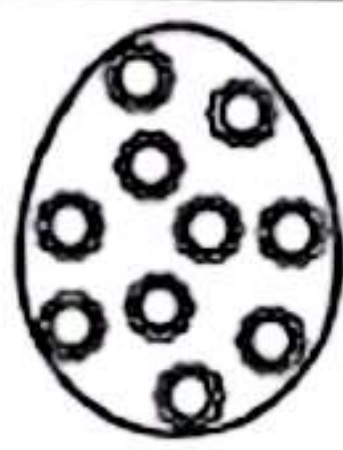
دلبندم این وسایل نقلیه راه خود را گم کرده اند با دقت نگاه کن و حدس بزن هر کدام از این وسایل در کدام راه عبوری باید حرکت کنند.



دلبندم به تصاویر دندان ها خوب دقت کن خوردن کدام خوراکی ها باعث میشود این دندان ها خوشحال و یا ناراحت باشند آنها را نقاشی کن.



نازنینم جدول زیر را با توجه به رنگهای داده شده کامل کن .

| | | | | |
|---|---|--|---|---|
| |  |  |  |  |
|  | | | | |
|  | | | | |
|  | | | | |
|  | | | | |



عزیزم به تصویر خانم گاوی که در سمت راست است خوب دقت نگاه کن و تصویر سمت چپ را کامل کن.



نقطه چین ها را پر رنگ کن و نقاشی را رنگ آمیزی کن.

عزیزم الگوی اصلی را پیدا کن و ادامه بده .



دلبندم به شعرها گوش کن و برایشان نقاشی بکش .

اون چیه که دستشو روش می ذاری
هر جا که لازم داری
صداشو درمباری؟

اون چیه که تو تاریکی
دوست عزیزماشینه
هرکسی با بودن اون
ماشینو راحت میبینه ؟

اون چیه که راننده
برای ایمنی خود میبندد؟

اون چیه که وقتی تو ماشین میشینی
از توی اون پشت سرت رو می بینی ؟

نازنینم تصاویر را به ترتیب انجام کار شماره گذاری کن.



سال نو مبارک





سختی با والدین :

مامان باباهای مهربون جدول زیر را تا پایان تعطیلات نوروز پر کنید و برای تشویق کارهای خوب فرزندتون یک ستاره در خانه های جدول بکشید و در آخرین روز یک هدیه کوچک به عنوان جایزه برایش تهیه کنید .

| روزها | کارها | آماده شدن برای رفتن به مهمانی | کمک به بزرگترها در تمیز کردن خانه | حل پیک نوروزی | رعایت آداب معاشرت | غذا خوردن | مسواک زدن |
|-------|-----------------|-------------------------------|-----------------------------------|---------------|-------------------|-----------|-----------|
| | اول فروردین | | | | | | |
| | دوم فروردین | | | | | | |
| | سوم فروردین | | | | | | |
| | چهارم فروردین | | | | | | |
| | پنجم فروردین | | | | | | |
| | ششم فروردین | | | | | | |
| | هفتم فروردین | | | | | | |
| | هشتم فروردین | | | | | | |
| | نهم فروردین | | | | | | |
| | دهم فروردین | | | | | | |
| | یازدهم فروردین | | | | | | |
| | دوازدهم فروردین | | | | | | |
| | سیزدهم فروردین | | | | | | |

توجه کنید :

والدین گرامی در صفحاتی از عیدانه عدد هایی داخل کیسه ها داده شده است که کوچولوهای زرنگ و باهوش با توجه به عدد داده شده باید شکل و چوب خط بکشند و یا به تعداد عدد خواسته شده از شکلهای داده شده رنگ کنند.

